

WAGON TYPU T3000e (Sdggmrss)

6-OSIOWY WAGON KIESZENIOWY



EUROWAGON

Informacje ogólne

Ten sześcioksiowy wagon jest przeznaczony do transportu nadwozi wymiennych oraz naczep typu Megatrailers, Kögel Euro i Big-MAXX oraz kontenerów do 2,6 m

Specyfikacja techniczna

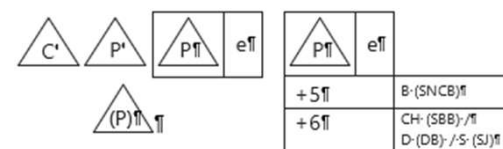
Szerokość toru	1 435 mm	Długość ze zderzakami	34 200 mm
Masa własna	35 t	Długość ładunkowa	2 x 16 185 mm
Maksymalna masa całkowita S/SS	135/120 t	Rozstaw osi czopów skrzytu	2 x 14 200 mm
Maksymalna ładowność S/SS	100/85 t	Minimalny promień łuku toru	75 m
Maksymalny nacisk zestawu kołowego na oś	22,5/20 t	Szerokość ładunkowa kieszeni	Min. 2700 mm
Maksymalna prędkość przy nacisku na oś 20 t/22,5 t	120/100 km/h	Typ wózka	1 x Y25Ls(s)11f, 2x Y25Lssi1-K
Wysokość powierzchni ładunkowej nad główką szyny	1155 mm	Długość ładunkowa kieszeni	10 490 mm



Granice obciążeń

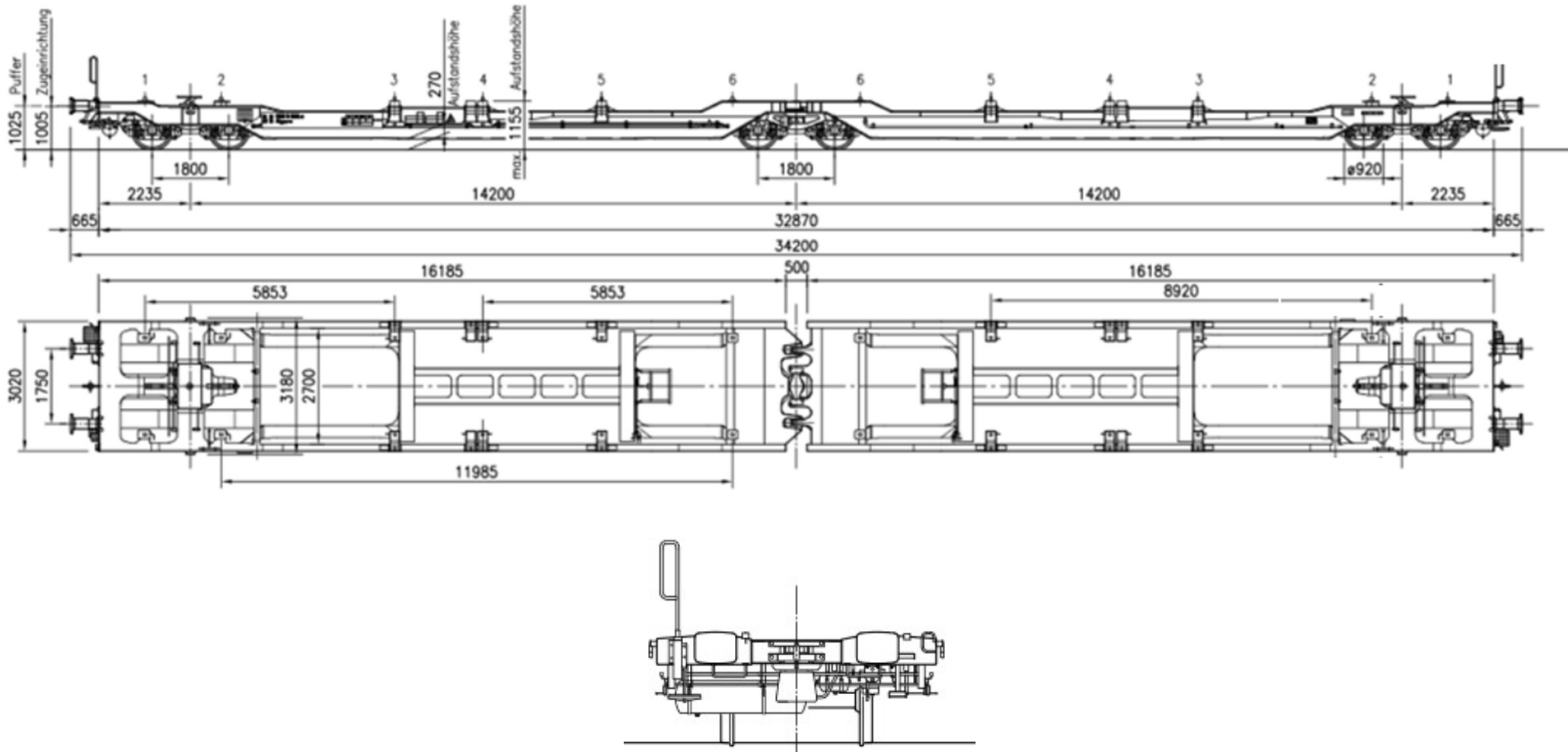
	A	B	C	D
S	61,0	73,0	85,0	100,0
SS	61,0	73,0	85,0	85,0

Oznakowanie wagonu



WAGON TYPU T3000e (Sdggmrss)

6-OSIOWY WAGON KIESZENIOWY



www.euro-wagon.com | contact@euro-wagon.com

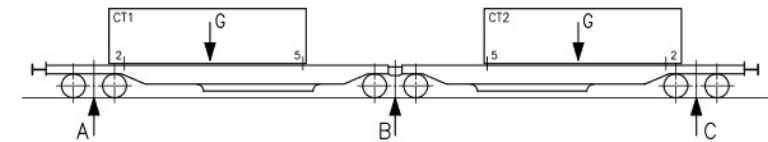
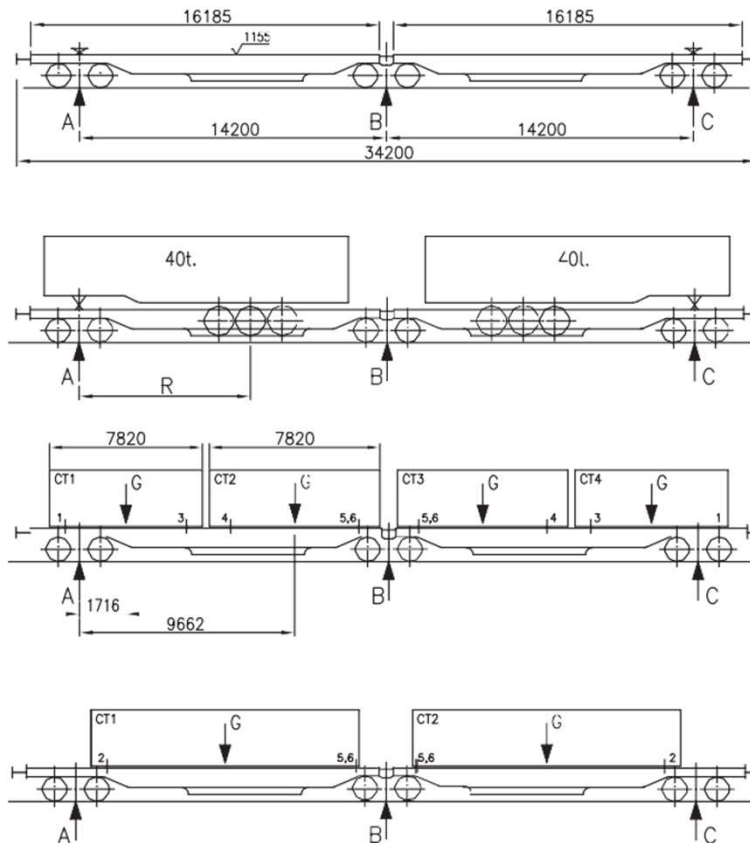
EUROWAGON sp. z o.o.



WAGON TYPU T3000e (Sdggmrss)

6-OSIOWY WAGON KIESZENIOWY

Schemat załadunkowy



Beladeschema CT								
Lfd	CT1		CT2		Drehgestelllast			
	Nr.	CT-Typ	Gewicht [t]	CT-Typ	Gewicht [t]	A [t]	B [t]	C [t]
18	30-31	36	30-31	36	34,47	38,07	34,47	

Eigengewichtverteilung			
Drehgestell	A [t]	B [t]	C [t]
F=	11,30	12,40	11,30
Eigengewicht Total	35,00		

Beladeschema Sattelaufleger (11t+27t)						
Lfd	Nr.	Radstand R [mm]	Gewicht [t]	Drehgestelllast		
				A [t]	B [t]	C [t]
1	7300	40	37,42	40,16	37,42	
2	7500	40	37,04	40,92	37,04	
3	7700	40	36,66	41,68	36,66	
4	7900	40	36,28	42,44	36,28	
5	8100	40	35,90	43,20	35,90	

Beladeschema CT											
Lfd	CT1		CT2		CT3		CT4		Drehgestelllast		
	Nr.	CT-Typ	Gewicht [t]	CT-Typ	Gewicht [t]	CT-Typ	Gewicht [t]	CT-Typ	Gewicht [t]	A [t]	B [t]
6	20-24	36	20-24	0	20-24	0	20-24	36	42,95	21,10	42,95
7	20-24	36	20-24	6	20-24	6	20-24	36	44,87	29,26	44,87
8	20-24	34	20-24	11	20-24	11	20-24	34	44,71	35,58	44,71
9	20-24	32	20-24	17	20-24	17	20-24	32	44,87	43,27	44,87
10	20-24	30	20-24	18	20-24	18	20-24	30	43,43	44,14	43,43
11	20-24	28	20-24	19	20-24	19	20-24	28	41,99	45,00	41,99
12	20-24	20	20-24	20	20-24	20	20-24	20	35,28	44,45	35,28
13	20-24	16	20-24	21	20-24	21	20-24	16	32,08	44,84	32,08
14	20-24	10	20-24	22	20-24	22	20-24	10	27,12	44,75	27,12
15	20-24	0	20-24	23,5	20-24	23,5	20-24	0	18,81	44,38	18,81

www.euro-wagon.com | contact@euro-wagon.com

EUROWAGON sp. z o.o.

